

# BARÓMETRO DEL REAL INSTITUTO ELCANO (BRIE)

13ª OLEADA  
RESULTADOS DE DICIEMBRE DE 2006

RESUMEN DE PRENSA



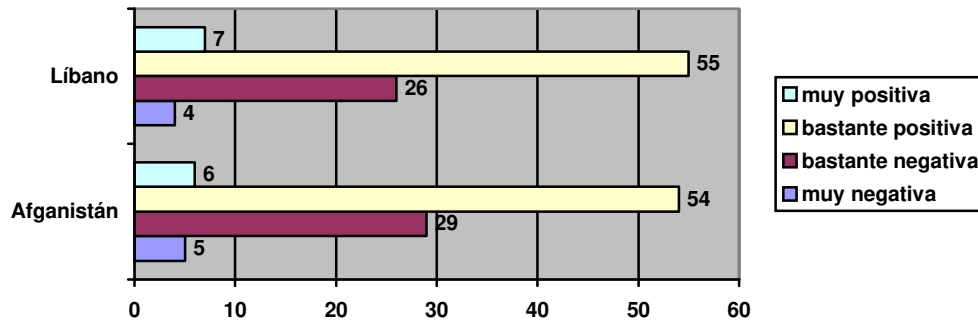
Madrid, Diciembre 2006

## Ficha Técnica

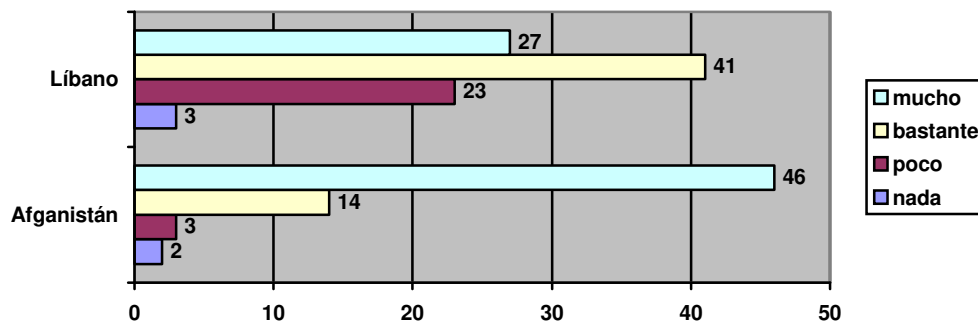
- **Universo:** Población española de ambos sexos de 18 años y más.
- **Ámbito:** Nacional. Todas las Comunidades Autónomas incluidas Ceuta y Melilla.
- **Tamaño de la muestra:** 1.201 entrevistas
- **Diseño muestral:** Polietápico estratificado. Afijación proporcional por el doble criterio CCAA –Hábitat, proporcional a la población de cada Comunidad Autónoma, aplicándose a la unidad última (individuo) cuotas de sexo y edad. El margen de error es de  $\pm 2.9\%$  ( $1.200n$ ) para datos globales,  $p=q=0.5$  y un intervalo de confianza del 95.5%.
- **Técnica aplicada:** Entrevista telefónica asistida por ordenador en el hogar (sistema CATI).
- **Tiempo de realización:** El trabajo de campo se ha llevado a cabo del 4 al 8 de Diciembre de 2006.
- **Trabajo de campo:** TNS – Demoscopia.

## APOYO A LAS TROPAS ESPAÑOLAS EN LÍBANO A PESAR DEL PELIGRO QUE ENTRAÑA LA MISIÓN

- Dos de cada tres españoles (60%) apoya la presencia de tropas españolas en Afganistán, al igual que Líbano (63%).



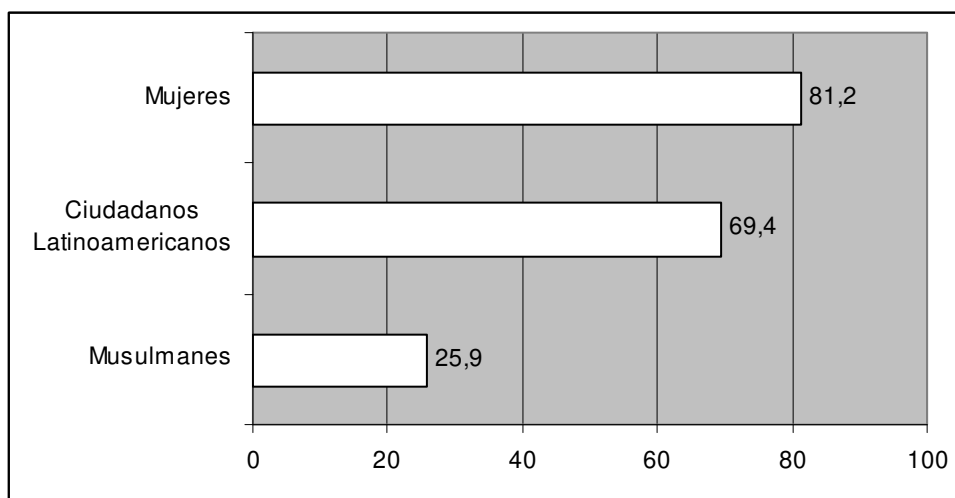
- Aunque en ambos casos creen que entraña peligro para las tropas, más en Afganistán (80%), algo menos en el Líbano (68%).



- Consecuentemente, **se rechaza el envío de más tropas**. Sólo un 26% estaría dispuesto en el caso de Afganistán y un 30% en el caso del Líbano.
- Los españoles coinciden también en ambos casos respecto a su disposición a **retirar las tropas si hubiera bajas en combate**: casi dos de cada tres entrevistados piensan que deberían retirarse en ambos casos (73% en el caso de Afganistán y 72% en el caso del Líbano).

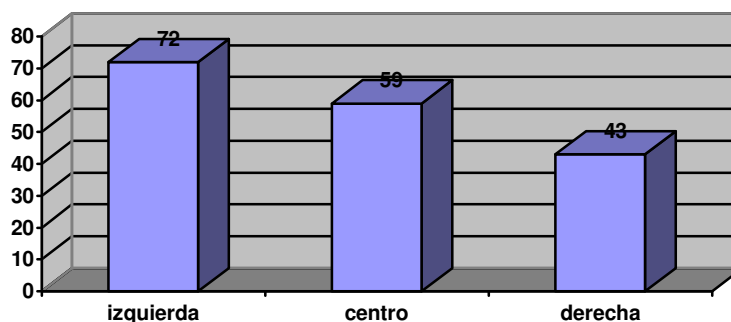
- Continuando con el Ejército, en otro orden de cosas, **los españoles apoyan sin reservas el ingreso de las mujeres en las Fuerzas Armadas**. Así lo declara el **89%** de los entrevistados. Además **están mayoritariamente a favor (el 82%) de la admisión de los ciudadanos de origen latinoamericano**. Y aunque también estén a favor de la **admisión de los musulmanes, son un poco más tibios** ya que el porcentaje desciende al **59%**, con un 33% en contra.

Apoyo neto a la admisión de determinados grupos de personas en el ejército (porcentaje de entrevistados que está a favor menos porcentaje de entrevistados que está en contra)



- Es entre los entrevistados de nivel educativo y status socioeconómico más bajo donde se da una mayor reticencia a la admisión de creyentes musulmanes en el ejército español. Lo mismo sucede entre quienes se consideran de derecha.

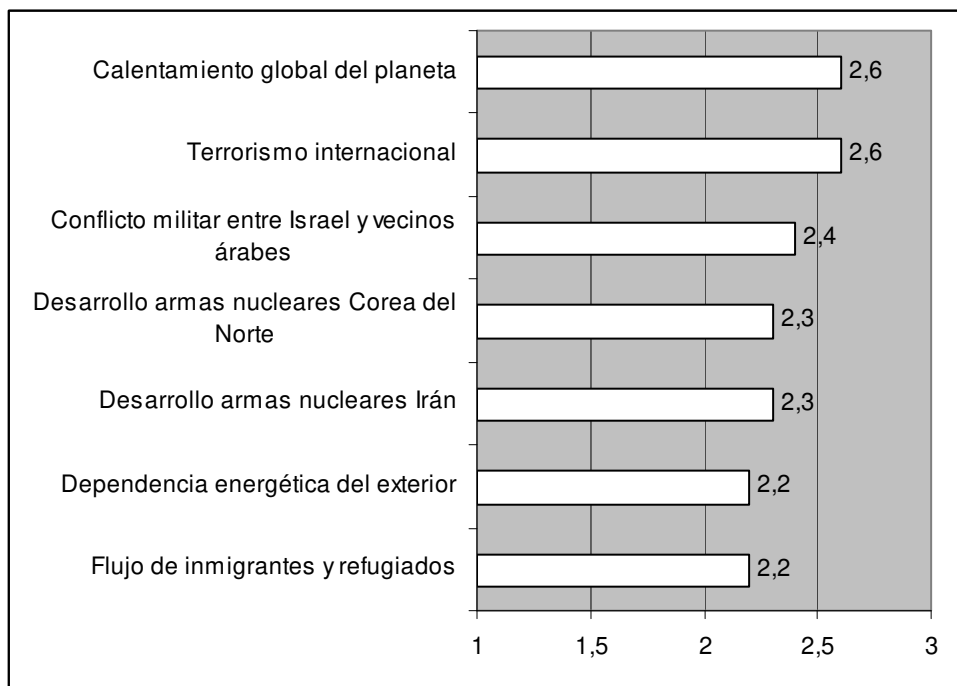
% de entrevistados favorables a la admisión de creyentes musulmanes en el ejército español



## TEMOR A ATENTADOS ISLAMISTAS Y AL CALENTAMIENTO GLOBAL

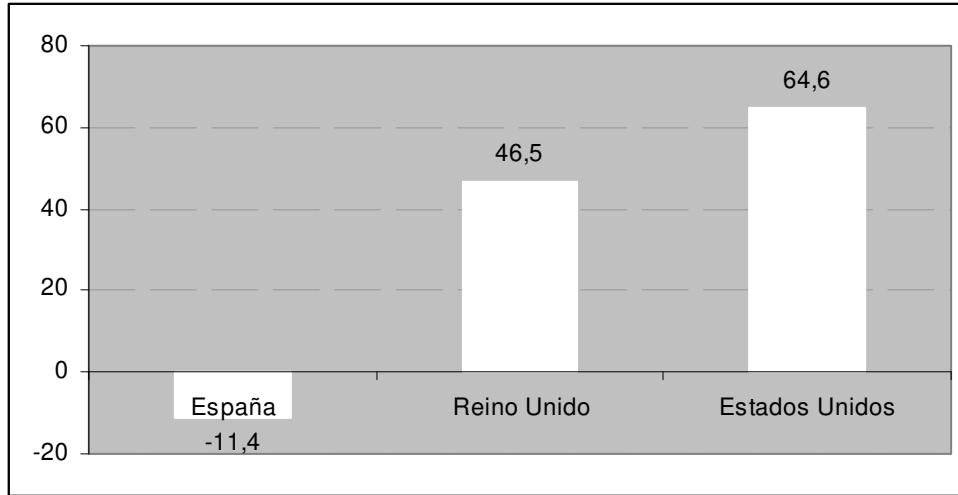
- Sin lugar a duda, el mayor recelo, que no rechazo, a los musulmanes en las Fuerzas Armadas es consecuencia del clima generado por **el terrorismo islamista, que junto con el calentamiento global es ahora mismo la mayor preocupación de los españoles en el ámbito internacional**. En ambos casos el 60% de los españoles los considera amenazas 'muy importantes'.

De entre las posibles amenazas que se citaron, el calentamiento global del planeta y el terrorismo internacional son las dos que los entrevistados consideraron como más importantes, ambas con una valoración media de 2,6 en una escala de 1 (no importante) a 3 (extremadamente importante).

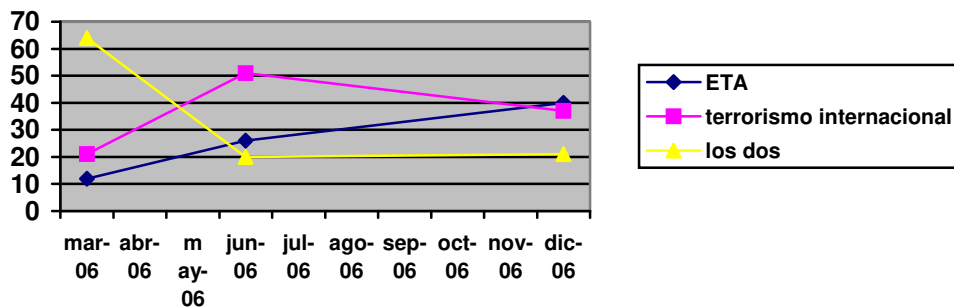


- Aunque la probabilidad de atentados es menor que en el Reino Unido y Estados Unidos, **los entrevistados creen bastante más probable que estos puedan volver a repetirse**. En el caso de **Estados Unidos** (un 81% lo cree muy o bastante probable, frente al 16% que lo considera poco o nada probable) o el **Reino Unido** (un 71% estima que es probable frente al 25% que lo cree poco probable). **Respecto a nuestro país, algo más de la mitad de los entrevistados (54%) considera poco probable que vuelva a producirse un atentado de terrorismo islamista**

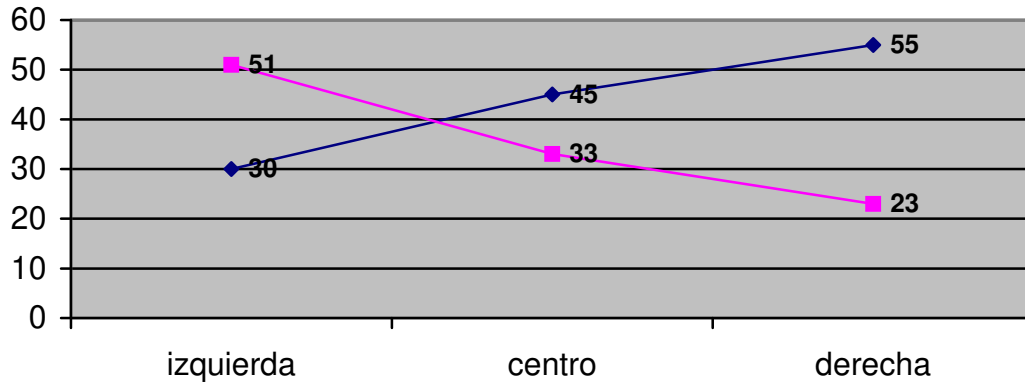
Probabilidad neta de que se produzcan nuevos atentados de terrorismo islamista en diferentes países (porcentaje que considera el acontecimiento muy+bastante probable menos porcentaje que lo considera poco+nada probable)



- Los últimos acontecimientos tras el anuncio de tregua de ETA (violencia callejera, robo de armas, etc.) han hecho que **desde el verano aumente el porcentaje de quienes siguen considerando una amenaza a la banda terrorista, pasando a situarse al mismo nivel que el terrorismo internacional.**



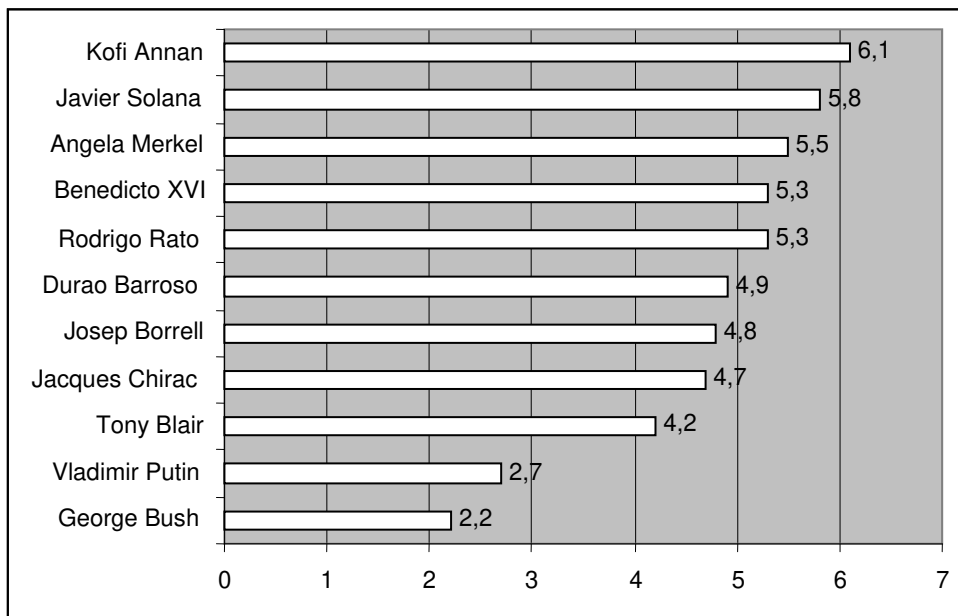
- La polarización ideológica en las respuestas de los españoles es manifiesta, ya que las percepciones son radicalmente distintas entre las personas de derecha y de izquierda: para los primeros la primera amenaza es ETA, mientras que para los segundos lo es el terrorismo internacional.




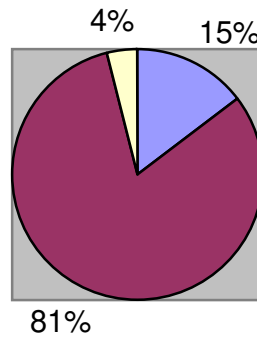
## RECELO HACIA EL ESTE

- Las palabras de **Benedicto XVI** sobre el Islam y la violencia no han afectado ni positiva ni negativamente a su imagen, ya que sigue recibiendo una nota de 5,3, en una escala de 0 a 10, en el entorno de la que recibía en anteriores oleadas del BRIE. Con ello **se sitúa en el grupo de los líderes mejor valorados, con Annan, Solana y Merkel.**
- Por el contrario, a **Vladimir Putin se le da una nota de 2,7** sobre 10, **aunque el 2,2 que recibe Bush le sigue convirtiendo en el líder peor valorado.**

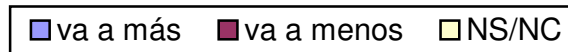
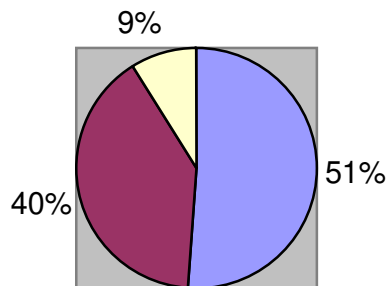
Valoración de líderes, media en una escala de 0 a 10



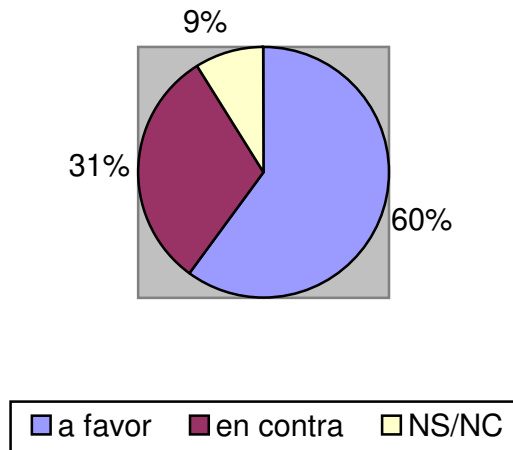
- Los españoles en su mayoría piensan que la Federación Rusa es un país con un régimen autoritario (82%).



- Sin embargo, uno de cada dos españoles (51%) entiende 'que va a más', que su peso internacional va en aumento, frente a un 41% que está en desacuerdo.



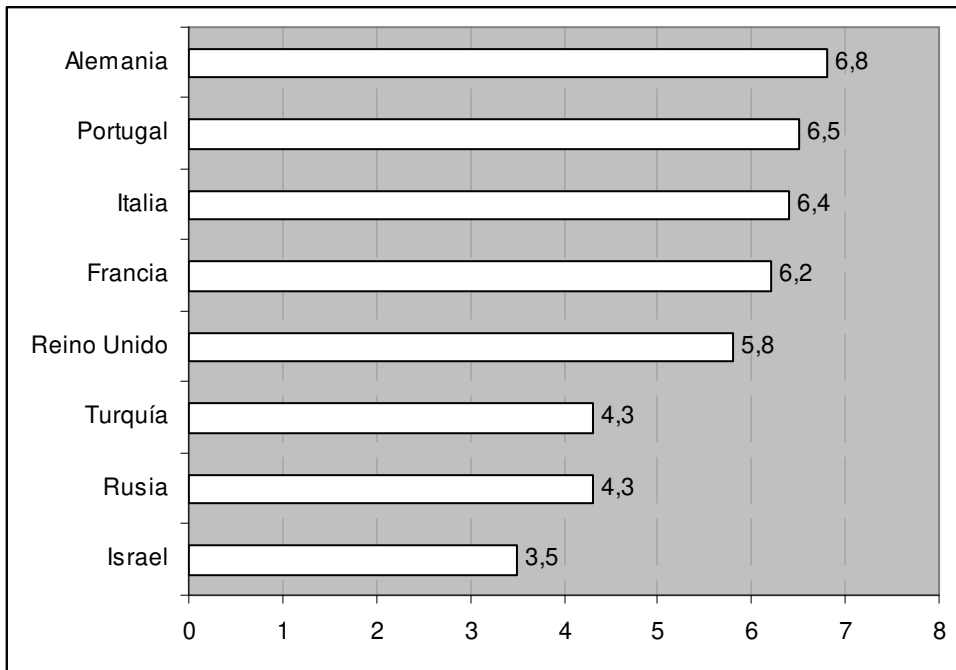
- Siguiendo los países del Este de Europa, el 60% de los españoles apoyaría la moratoria a la libre circulación de los ciudadanos búlgaros y rumanos tras el ingreso de ambos países en la Unión Europea.



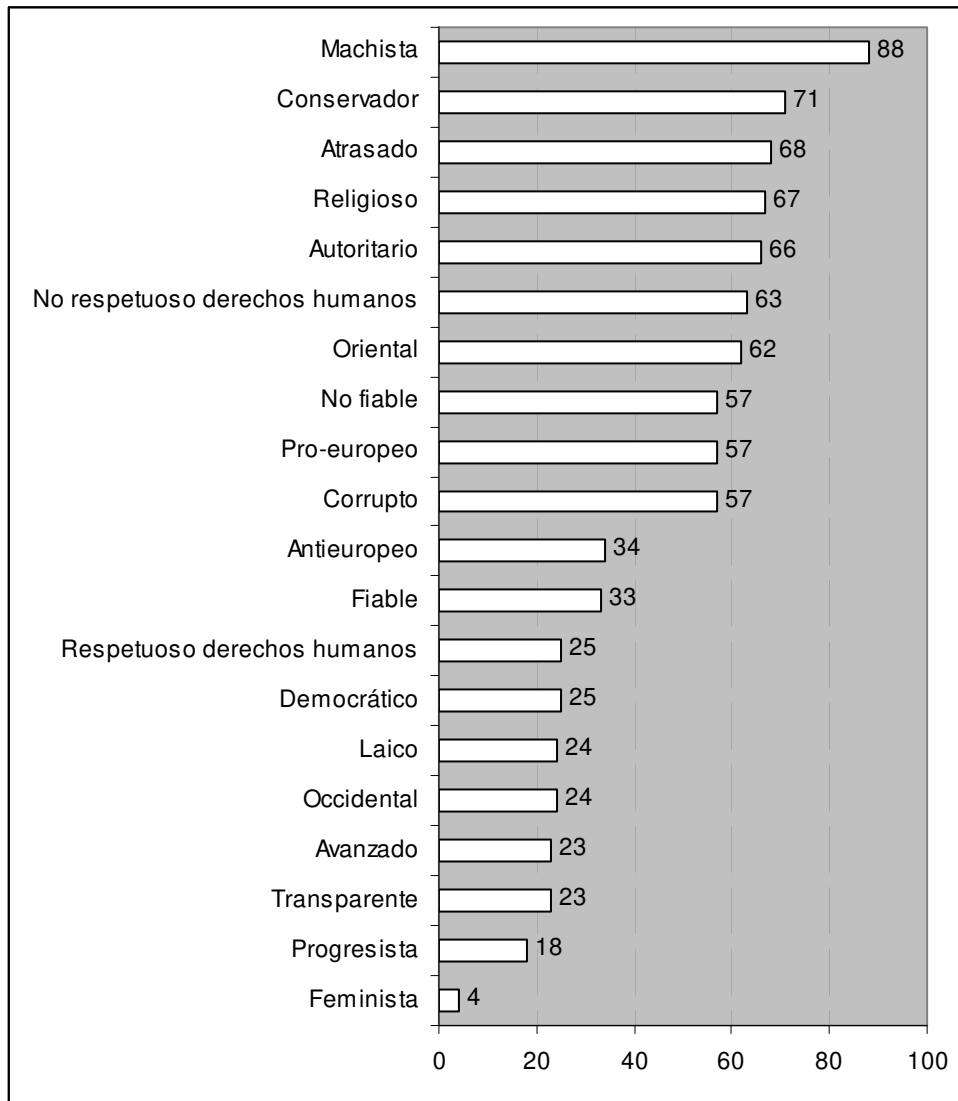
### APOYO MATIZADO AL INGRESO DE TURQUÍA EN LA UE

- Como resultado de las percepciones anteriores sobre Rusia, en una escala de 0 a 10, recibe una valoración de 4,3, la misma que **Turquía**, **siendo los países peor valorados, aunque no tanto como Israel** (3,5).

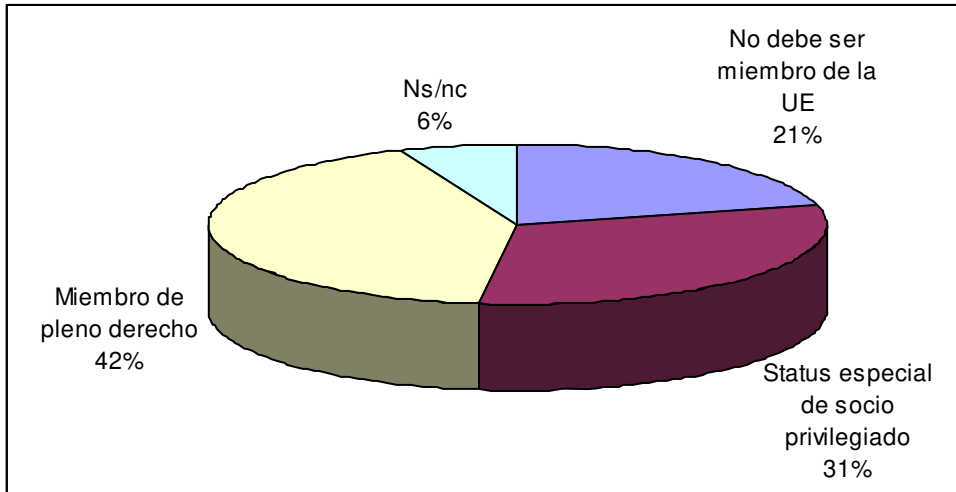
Valoración de países, media en una escala de 0 a 10



- Como Rusia, en el aspecto político **Turquía** tiene una imagen de país autoritario (66%), **poco fiable** (57%), **y no respetuoso con los derechos humanos** (63%), pero además, en el terreno de los valores, se valora como **machista** (88%) y **conservador** (71%). En cambio, como aspecto positivo, **el 57% de los españoles piensa que es preeuropeo**, porcentaje que en el caso de Rusia se reducía al 38%.



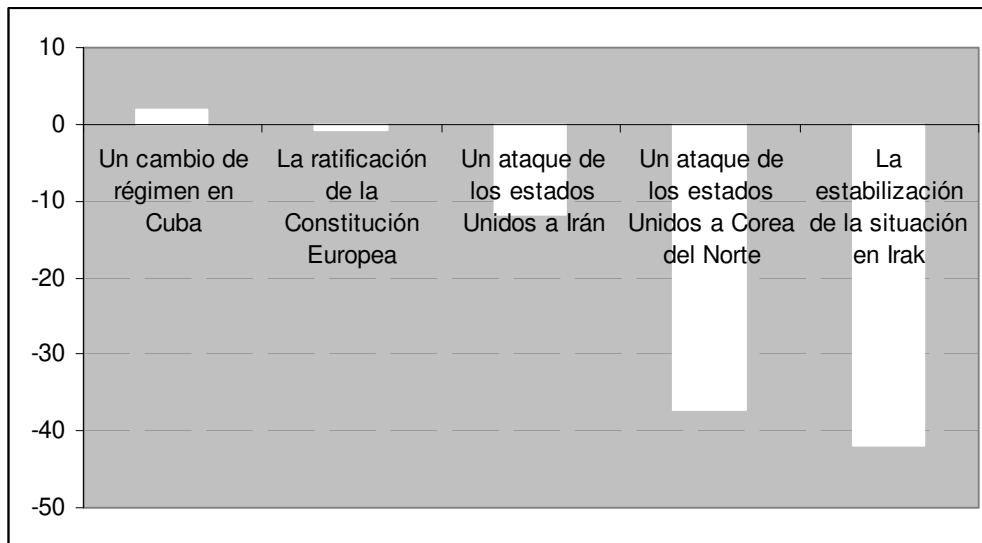
- Como resultado de las valoraciones anteriores, **un 42% de los españoles está a favor de la entrada de Turquía como miembro de pleno derecho de la Unión Europea.** Un 31% lo admitiría bajo un estatuto especial de socio privilegiado, y un 21% rechaza totalmente la pertenencia. Con lo cual, podemos decir que **el clima de opinión en España sobre Turquía es de apoyo matizado**, o ambivalencia como consecuencia de la imagen negativa en algunos aspectos, aunque no en todos.



## POSIBILIDAD DE CAMBIOS EN CUBA EN 2007

- Respecto a las expectativas para el año 2007, ante el estado de salud de Fidel Castro, **uno de cada dos españoles (el 47%) prevé que haya cambios en Cuba, algo que consideran más probable que, por ejemplo, un cambio en la situación de Irak, cuya estabilización sólo cree posible el 27% de los entrevistados.**

Probabilidad neta de que se produzcan determinados acontecimientos en 2007 (porcentaje que considera el acontecimiento muy+bastante probable menos porcentaje que lo considera poco+nada probable)



- A la muerte de Fidel Castro, los entrevistados creen más probable que se produzca **una transición pacífica a la democracia (un 52% comparte esta opinión)** que **una guerra civil (un 18% lo cree)** o **la simple continuidad del régimen comunista (23%)**.

Opinión sobre qué puede suceder en Cuba a la muerte de Fidel Castro

